

## Tủ kích hoạt 1L Mã hàng STV-P1L

DT-STV-P1LV Phiên bản 1.1  
Hiệu lực từ: 07/2019

### ĐẶC TÍNH

- Trọn bộ bao gồm bình khí kích hoạt, van điện từ, công tắc áp lực khí xả.
- Lắp ráp hoàn thiện tại nhà máy
- Sử dụng trong hệ thống SNS IG-100, SFS FM-200

### MÔ TẢ

Tủ kích hoạt 1L STV-P1L được sử dụng để kích hoạt hệ thống chữa cháy tự động bằng khí. Tủ kích hoạt 1L STV-P1L có thể được sử dụng để kích hoạt van kích hoạt bằng áp bình FM-200, hoặc van chọn vùng, đồng thời kích hoạt báo động xả khí qua công tắc áp lực.

Tủ kích hoạt 1L bao gồm bình CO<sub>2</sub> kích 1L 0.65kg, van điện từ, và công tắc áp lực khí xả.

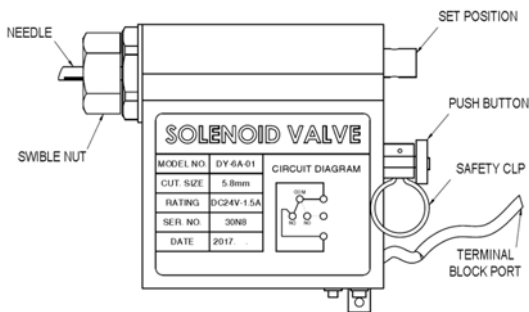
Tủ kích hoạt được đặt trong vỏ hộp thép và lắp ráp hoàn thiện tại nhà máy.

### VAN ĐIỆN TỪ KÍCH HOẠT

Van điện từ được sử dụng để kích hoạt bình kích.

Van điện từ là một thành phần của tủ kích hoạt và được điều khiển thông qua tín hiệu điện từ tủ điều khiển báo cháy (được cung cấp riêng) khi phát hiện có cháy.

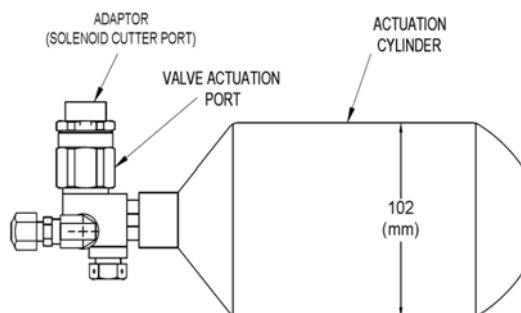
Van điện từ đi kèm với cần nhấn sử dụng để kích hoạt khẩn cấp bằng tay trong trường hợp hệ thống điều khiển điện bị lỗi.



### BÌNH KÍCH HOẠT

Bình kích hoạt là một thành phần của tủ kích hoạt, được nạp 0.65kg khí CO<sub>2</sub>.

Áp lực khí từ bình kích được sử dụng để kích hoạt van kích hoạt bằng áp bình FM-200, hoặc van chọn vùng.



Bình kích bao gồm van đầu bình, được kích hoạt xả khí bằng van điện từ.

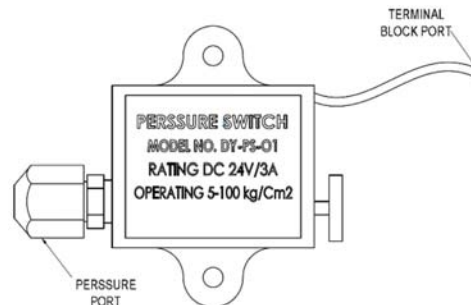
Trên van đầu bình kích, có trang bị van xả áp an toàn để bảo vệ bình kích và van đầu bình khỏi bị hư hại khi áp suất trong bình tăng quá mức

### CÔNG TẮC ÁP LỰC KHÍ XẢ

Công tắc áp lực khí xả được dùng để kích hoạt báo xả khí đến hệ thống báo cháy.

Được kết nối với van chọn vùng hoặc đường ống xả bằng ống đồng hoặc ống mềm chịu áp.

Khi khí chữa cháy được xả đến van chọn vùng hoặc đường ống đồng thời sẽ kích hoạt công tắc áp suất tác động.



### THÔNG SỐ KỸ THUẬT

#### Hộp

- Chất liệu hộp : Thép tấm kết cấu cán nguội  
Độ dày của thép : 1,2mm  
Sơn : Sơn tĩnh điện  
Kích thước : 355 (Cao) x 340(Rộng) x 140 (Sâu)

#### Van điện từ

- Điện áp : 24Vdc  
Dòng điện : 1,5A

#### Bình kích

- Dung tích bình : 1L  
Đã nạp : 0,65 kg/CO<sub>2</sub>  
Sơn : Sơn tĩnh điện

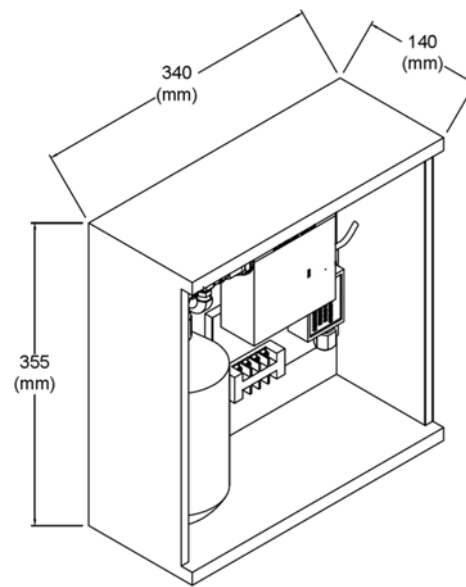
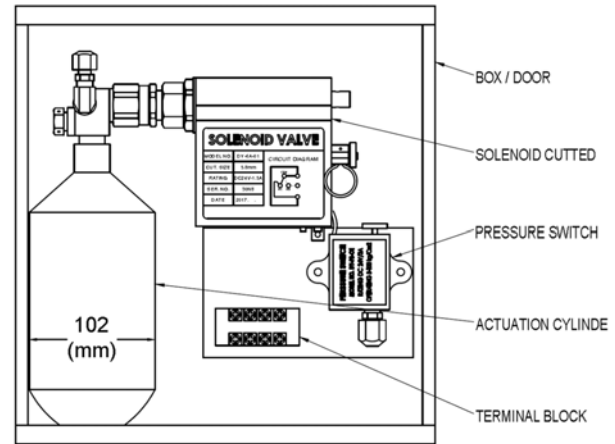
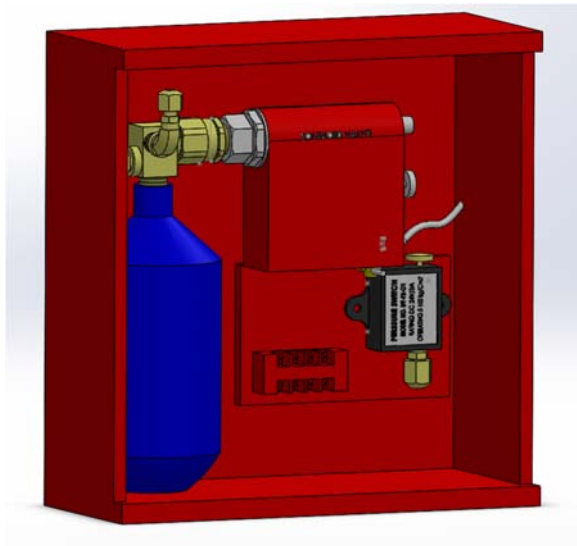
**Công tắc áp lực khí xả**

Kết nối áp suất	: Ống đồng Ø6.3mm
Mức hoạt động tối thiểu	: 5 bar
Áp suất hoạt động tối đa	: 100 bar
Thông số kỹ thuật DC	: 250V - 3A
	: 16A (1/2HP 125/ 250 VAC)
	: 0.6A – 125 VDC
	: 0.3A – 250 VDC
Môi trường lắp đặt	: Trong nhà

**THÔNG TIN ĐẶT HÀNG**

Mã đặt hàng tủ kích hoạt 1L cùng các phụ kiện như bảng dưới đây:

Mã hàng	Mô tả
STV-P1L	Tủ kích hoạt 1L (bao gồm bình kích, van điện từ, công tắc áp lực khí xả)
	Tủ thép
	Bình khí kích hoạt 1L, 0,65kg CO2
	Van điện từ
	Công tắc áp lực khí xả



Tài liệu này chỉ được cung cấp cho mục đích thông tin. S-TECVINA Ltd., không chịu trách nhiệm về tính phù hợp của sản phẩm đối với ứng dụng cụ thể nào. Sản phẩm phải được sử dụng đúng cách để hoạt động chính xác. Nếu bạn cần thêm thông tin về sản phẩm này hoặc có vấn đề hay câu hỏi cụ thể, hãy liên hệ với S-TECVINA Ltd.,